NOTAS TÉCNICAS

1) IDENTIFICAÇÃO DOS FIOS DE INTERLIGAÇÃO A SER FEITA PELO FABRICANTE DOS QUADROS ATRAVÉS DE ANILHAS.

1.1) ENTRE EQUIPAMENTOS DO MESMO QUADRO.



1.2) ENTRE QUADROS QUE FAZEM PARTE DE UM MESMO MÓDULO DE TRANSPORTE.

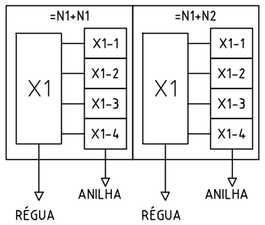

OBS: OS FIOS DEVERÃO SER LIGADOS PELO LADO EXTERNO DAS RÉGUAS E PASSARÃO POR CANALETAS DE INTERLIGAÇÃO ENTRE OS QUADROS.

2) IDENTIFICAÇÃO DOS CABOS DE INTERLIGAÇÃO A SER FEITA PELA FIRMA MONTADORA DA S.E. ATRAVÉS DE ANILHAS

2.1) ENTRE QUADROS QUE NÃO FAZEM PARTE DO MESMO MÓDULO DE TRANSPORTE OU EQUIPAMENTOS DIVERSOS.

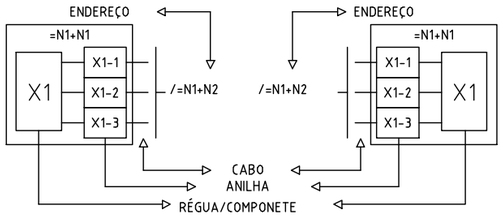

3) OS QUADROS DEVERÃO POSSUIR LIMITAÇÃO DE ABERTURA DAS PORTAS, AFIM DE EVITAR O CONTATO DA MESMA COM EQUIPAMENTOS MONTADOS EM OUTROS CUBÍCULOS.

3.1) PAINEIS DE BAIXA TENSÃO

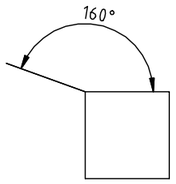

3.2) CUBÍCULOS DE MÉDIA TENSÃO

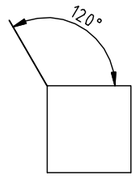

NOTAS TÉCNICAS

4) OS QUADROS DEVERÃO POSSUIR OLHAIS PARA SUSPENSÃO NOS QUATRO VÉRTICES DA PARTE SUPERIOR, QUE FAÇAM PARTE DE UM MESMO MÓDULO DE TRANSPORTE

5) INSTRUÇÕES PARA LEITURA DO PROJETO

5.1) IDENTIFICAÇÃO DE REFERÊNCIA DE EQUIPAMENTO

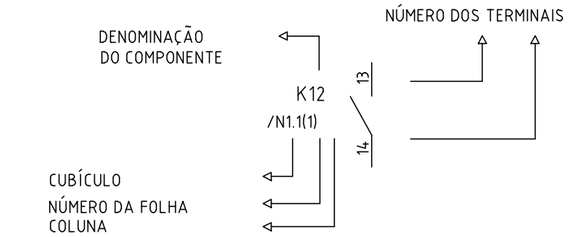

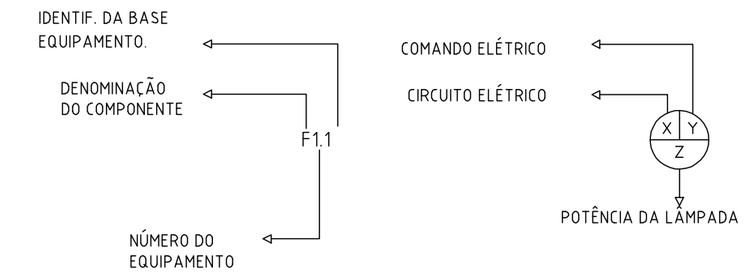

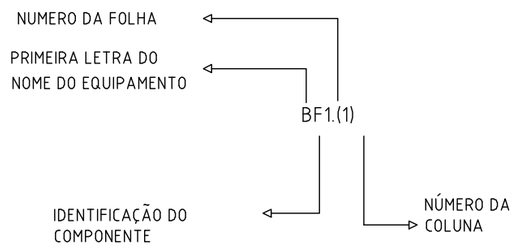

DOCUMENTOS DE REFERÊNCIA

DIAGRAMA UNIFILAR GERAL: A-045-000-60-6-XX-0203

RESP.TÉCNICO:ENG° MÁRCIO GREICK P. BRITO	DESENHO:SAMARA/RHENER	REVISÃO:01	LOCALIZAÇÃO: CARIACICA - ES
APROVADOR	NOME		EMPREENDIMENTO: BOOSTER CAMPO GRANDE II–SETOR VALE ESPERANÇA

GANEM Engenharia Ltda

CESAN

TÍTULO: PROJETO DE AUTOMAÇÃO
PAINEL UTR – CAMPO GRANDE II
NOTAS TÉCNICAS E DOCUMENTOS DE REFERÊNCIA

RESPONSÁVEL: GANEM ENGENHARIA

BOOSTER CAMPO GRANDE II

DATA	N° CESAN:	Arquivo:
01/2014	A-048-000-60-6-XX-0210	FOLHA 06/19